

Помогни на Дядо Коледа да се приготви

Прочетете заедно с детето „Приготовленията на Дядо Коледа” – възрастният чете текста, детето произнася названията на картинките. Едновременно с това предложете на детето да облича Дядо Коледа.

За многократна употреба принтирайте и ламинирайте листовите с Дядо Коледа и дрехите му. Предложен е и черно-бял вариант, който децата да оцветят сами.



Приготовленията на Дядо Коледа

История за четене на два гласа

Наближава Коледа, време е Дядо Коледа да се приготи.
Но откъде да започне приготовленията си добрият старец?

Нека първо obuе единия си



После нека obuе другия си



Навън е толкова студено, трябва да сложи своя



Както и своя



След това Дядо Коледа си obuва



Но панталонът му пада, затова подай му




Сега е време да си сложи



Изготви логопед София Вълнеева

www.logopedia-bg.com

После да наметне своята



След това да обуе единия си



После да обуе и другия си



Но той не може да излезе без своята



и без своите



Нека му дадем



за да види дали всичко е наред.

Сега Дядо Коледа трябва да сложи своята



и ще бъде почти готов.

Трябва да сложи едната си



после и другата



Остана да стегне с




кожуха си.

Изготви логопед София Вълнеева

www.logopedia-bg.com

След като вече е готов Дядо Коледа, той излиза навън и
разклаща своята



Като чува сигнала, неговият пристига тичайки.



Джуджетата избутват до елена и слагат в нея



После напълват чувала с много



Ето, всичко вече е готово!

Дядо Коледа може да започне своята обиколка

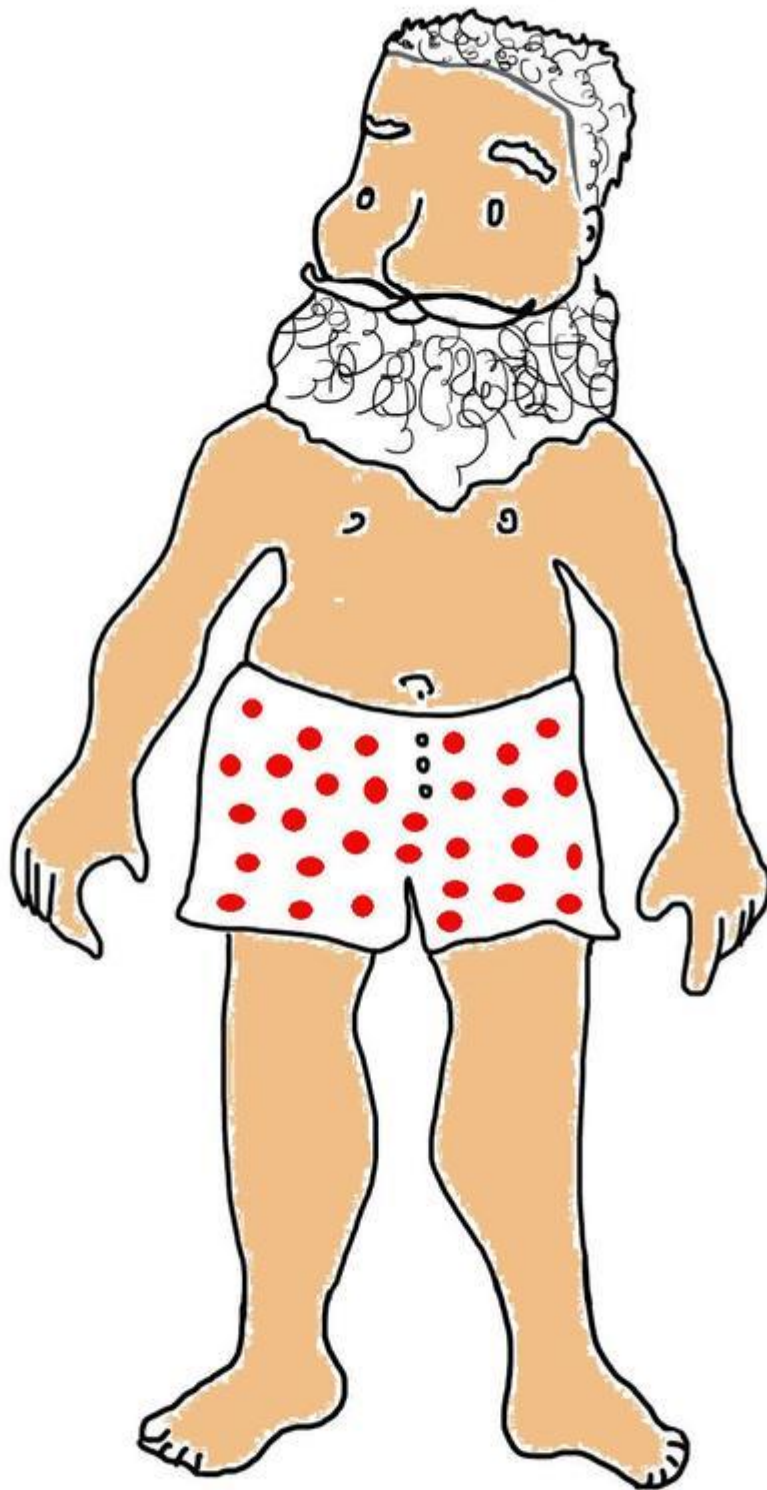
без да губи повече време, защото го чакат децата по целия свят!




Изготви логопед София Вълнева
www.logopedia-bg.com

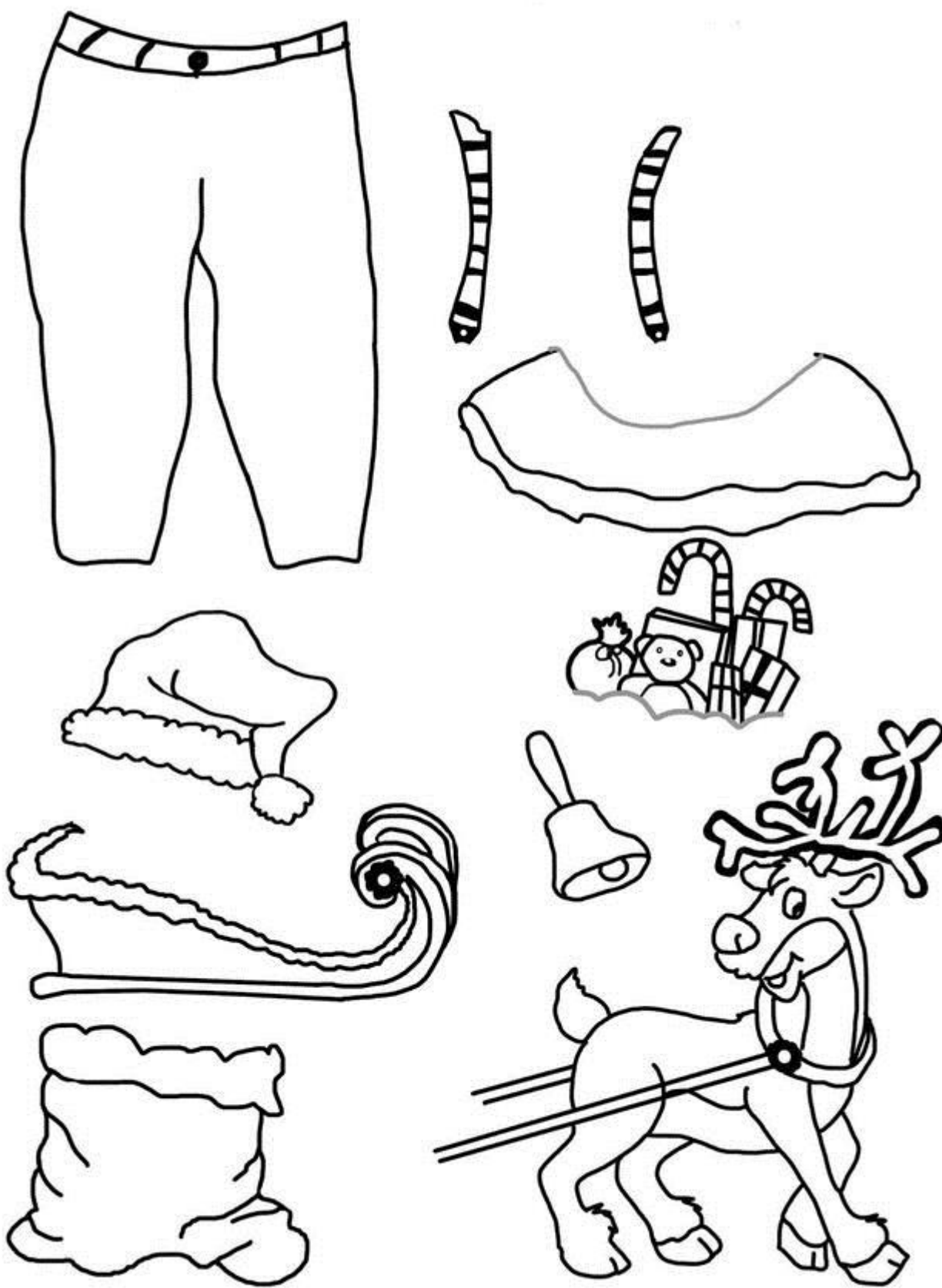


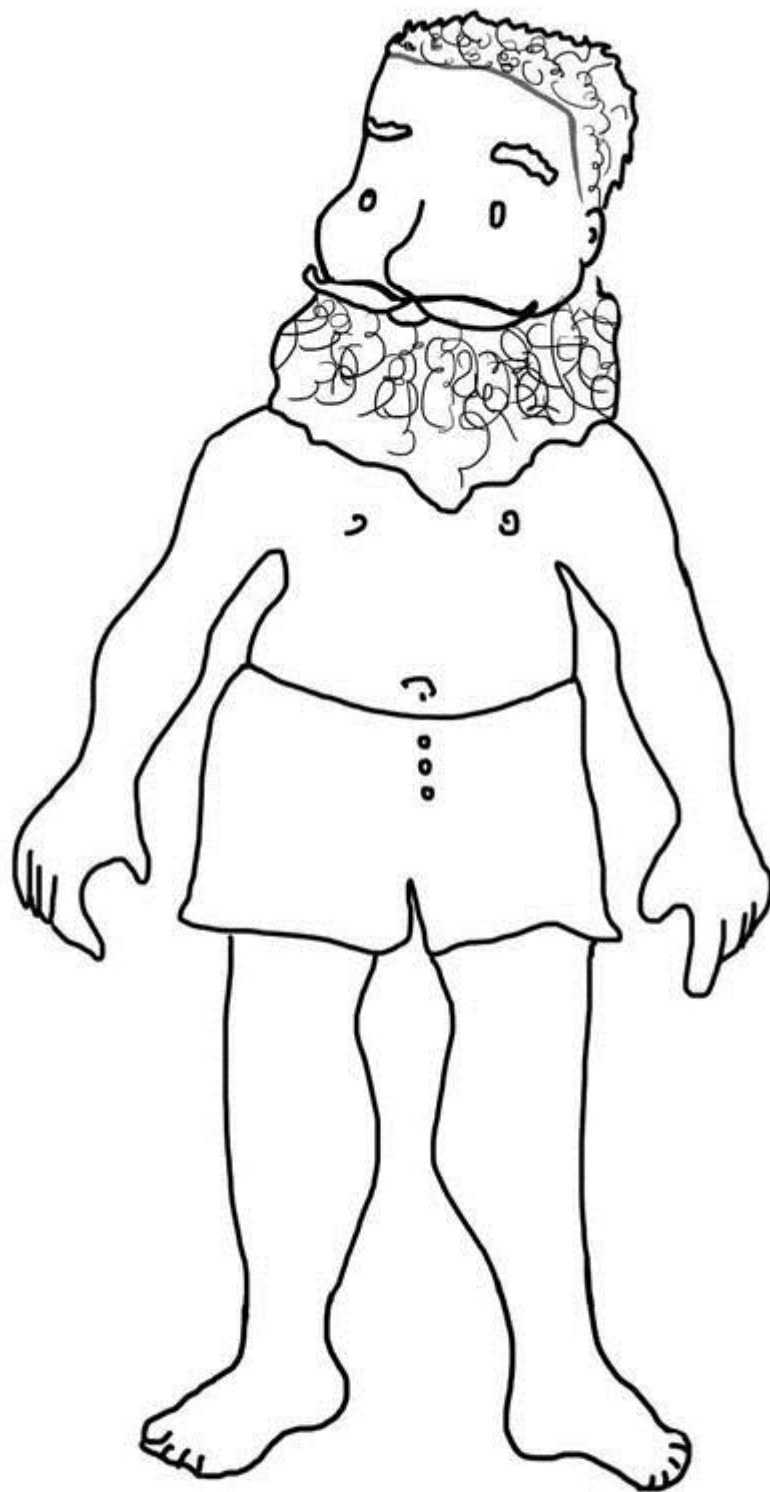
Изготви логопед София Вълнеева
www.logopedia-bg.com



Изготви логопед София Вълнеева
www.logopedia-bg.com







Изготви логопед София Вълнеева
www.logopedia-bg.com