






Изрежи и залепи частите на снежния човек, като имаш предвид, че сивите части са местата за залепяне. Кои геометрични фигури са използвани за направата на снежния човек?



Нарисувай различни по големина снежинки.



Изготви логопед София Вълнеева www.logopedia-bg.com